


## hood/hood+ Kleiderständer



DKSRV



DKSLV

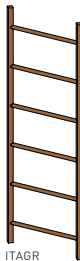
### hood Kleiderständer hood+ Kleiderständer

**Holzarten:** Buche, Eiche, Nussbaum, Eiche Weißöl

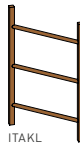
<b>B</b>	58
<b>H</b>	173,4
<b>T</b>	58

<b>B</b>	110	130
<b>H</b>	173,2	
<b>T</b>	58	


## italic Kleiderleiter NEU



ITAGR



ITAKL



ITA SET

### italic Kleiderleiter groß | klein | 2er Set

**Holzarten:** Kernbuche, Eiche, Nussbaum

Lederriemen als Verbindung bei 2er Set

Leiter an Wand lehnen; Kippsicherung mit Lederriemen erforderlich

**ITAGR:**

<b>B</b>	70
<b>H</b>	210
<b>T</b>	4,5

**ITAKL:**

<b>B</b>	70
<b>H</b>	105
<b>T</b>	4,5

**ITA SET:**

<b>B</b>	70	70
<b>H</b>	105	210
<b>T</b>	4,5	

## Kleiderbügel



DKBG


### Kleiderbügel

Set [3- oder 7-teilig]

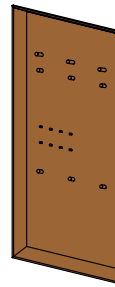
**Holzarten:** Buche, Eiche, Nussbaum, Eiche Weißöl

<b>B</b>	44,2
<b>H</b>	19,3
<b>T</b>	1,1

## haiku Wandpaneele



HSP



HGP

### haiku Spiegelpaneel mit Rahmen haiku Garderobepaneel mit Rahmen

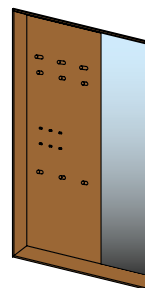
**Holzarten:** Erle, Buche, Kernbuche, Eiche, Eiche Wild, Kirschbaum, Nussbaum, Nussbaum Wild, Eiche Weißöl, Eiche Wild Weißöl  
Wildsortierung auf Rahmen nicht anwendbar

**HSP Ausführung:** hängend, stehend, angelehnt

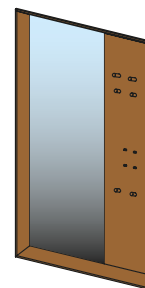
**HGP Ausführung:** hängend, stehend

Beleuchtung optional für die Ausführungen hängend und stehend  
Wandmontage erforderlich

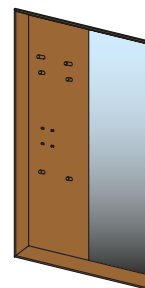
<b>B</b>	54	64	79	94	114	134
<b>H</b>	206,4					
<b>T</b>	12,3					



HKPSH



HKPHS



HKPSY

### haiku Kombipaneel mit Rahmen

**Holzarten:** Erle, Buche, Kernbuche, Eiche, Eiche Wild, Kirschbaum, Nussbaum, Nussbaum Wild, Eiche Weißöl, Eiche Wild Weißöl  
Wildsortierung auf Rahmen nicht anwendbar

**Ausführung:** hängend, stehend

Beleuchtung optional

Wandmontage erforderlich

**HKPSH:**

<b>B</b>	104	119	134	144
<b>H</b>	206,4			
<b>T</b>	12,3			

**HKPHS:**

<b>B</b>	104	119	134	144
<b>H</b>	206,4			
<b>T</b>	12,3			

**HKPSY:**

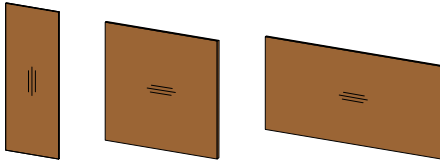
<b>B</b>	94	114	144
<b>H</b>	206,4		
<b>T</b>	12,3		

Wandpaneele auch in gespiegelter Ausführung möglich.

H Höhe | B Breite | T Tiefe | L Länge alle Angaben in cm | ca.-Angaben Änderungen, Irrtum, Druck- und Satzfehler vorbehalten.

TEAM7

# Dielen



CWP

CWPQ

CWPW

## cubus Wandpaneel ohne Haken

**Holzarten:** Erle, Buche, Kernbuche, Eiche, Eiche Wild, Eiche Venedig, Kirschbaum, Nussbaum, Nussbaum Wild, Eiche Weißöl, Eiche Wild Weißöl

### CWP:

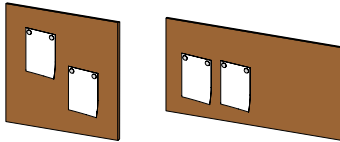
B	40	50	80	100
H	210,9   WL			

### CWPQ:

B	80	100
H	80	100

### CWPW:

B	WB
H	50   80   100

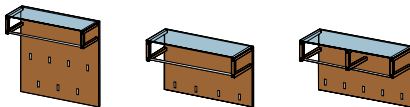


MW

## cubus Magnetwand Holz

**Holzarten:** Erle, Buche, Kernbuche, Eiche, Kirschbaum, Nussbaum, Eiche Weißöl

B	60	80	100	120	WB
H	100   WL				



CWPK 1 | 2 | 3

## cubus Wandpaneel mit Kleiderstange

**Deckplatte:** Klarglas 0,6 cm

**Haken:** Klapphaken Edelstahl

**Holzarten:** Erle, Buche, Kernbuche, Eiche, Eiche Wild, Kirschbaum, Nussbaum, Nussbaum Wild, Eiche Weißöl, Eiche Wild Weißöl

### 1:

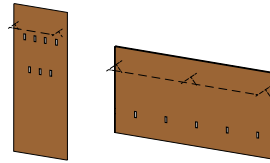
B	50	80	100
H	80	80	100
T	29,2		

### 2:

B	50	80	100
H	50	50	50
T	29,2		

### 3:

B	130	160
H	50	50
T	29,2	



CWP K

CWPW K

## cubus Wandpaneel für Kleiderstange

**Haken:** Klapphaken Edelstahl

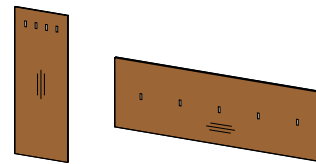
**Holzarten:** Erle, Buche, Kernbuche, Eiche, Eiche Wild, Kirschbaum, Nussbaum, Nussbaum Wild, Eiche Weißöl, Eiche Wild Weißöl

### CWP K:

B	50	80	100
H	210,9   WL		

### CWPW K:

B	80	100	130	160
H	80   100			



CWP1

CWPW1

## cubus Wandpaneel mit 1 Hakenreihe

**Haken:** Klapphaken Edelstahl

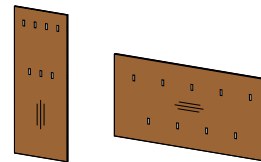
**Holzarten:** Erle, Buche, Kernbuche, Eiche, Eiche Wild, Kirschbaum, Nussbaum, Nussbaum Wild, Eiche Weißöl, Eiche Wild Weißöl

### CWP1:

B	40	50	80	100
H	210,9   WL			

### CWPW1:

B	130	160
H	50	



CWP2

CWPW2

## cubus Wandpaneel mit 2 Hakenreihen

**Haken:** Klapphaken Edelstahl

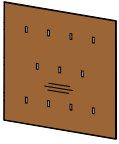
**Holzarten:** Erle, Buche, Kernbuche, Eiche, Eiche Wild, Kirschbaum, Nussbaum, Nussbaum Wild, Eiche Weißöl, Eiche Wild Weißöl

### CWP2:

B	40	50	80	100
H	210,9   WL			

### CWPW2:

B	130	160
H	80	100




CWPQ3

### cubus Wandpaneel mit 3 Hakenreihen

**Haken:** Klapphaken Edelstahl

**Holzarten:** Erle, Buche, Kernbuche, Eiche, Eiche Wild, Kirschbaum, Nussbaum, Nussbaum Wild, Eiche Weißöl, Eiche Wild Weißöl

<b>B</b>	80	100
<b>H</b>	80	100



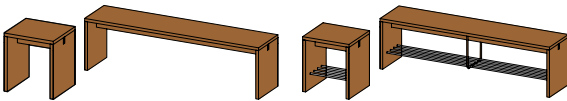
VG1934

VG1934 S

### cubus verdeckte Garderobe cubus verdeckte Garderobe mit Spiegel

**Holzarten:** Erle, Buche, Kernbuche, Eiche, Kirschbaum, Nussbaum, Eiche Weißöl

<b>B</b>	35,8
<b>H</b>	192,4
<b>T</b>	44



SB

SB SA

### cubus Dielenbank cubus Dielenbank mit Schuhablage

**Holzarten:** Erle, Buche, Kernbuche, Eiche, Kirschbaum, Nussbaum, Eiche Weißöl

<b>B</b>	40	50	80	100	130	150	160	175	200
<b>H</b>	45								
<b>T</b>	35,6								



KCTK 1L

KCTK 2L

### cubus Konsole mit 1 Lade cubus Konsole mit 2 Läden

**Front:** Naturholz oder Farbglas

**Glasfarben:** siehe letzte Seite

**Schlüsselmulde:** ohne, links, rechts oder beidseitig

**Griffe:** Klappgriff Holz und Edelstahlknopf (nur für Holzfronten), Klappgriff Edelstahl, Touchbeschlag

**Holzarten:** Erle, Buche, Kernbuche, Eiche, Eiche Wild, Kirschbaum, Nussbaum, Nussbaum Wild, Eiche Weißöl, Eiche Wild Weißöl


Wildsortierung nur auf Front anwendbar

**KCTK 1L:**

<b>B</b>	50,1	80,1	100,1
<b>H</b>	13,6		
<b>T</b>	29,2		

**KCTK 2L:**

<b>B</b>	160,1	200,1
<b>H</b>	13,6	
<b>T</b>	29,2	



KCSK

### cubus Schuhklappenkommode

**Front:** Naturholz oder Farbglas

**Glasfarben:** siehe letzte Seite

**Schlüsselmulde:** ohne, links, rechts oder beidseitig

**Gestell:** mit Sockel (4,6 cm) oder Hängevorrichtung

**Griffe:** Klappgriff Holz und Edelstahlknopf (nur für Holzfronten), Klappgriff Edelstahl, Touchbeschlag

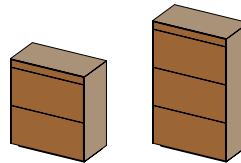
**Holzarten:** Erle, Buche, Kernbuche, Eiche, Eiche Wild, Kirschbaum, Nussbaum, Nussbaum Wild, Eiche Weißöl, Eiche Wild Weißöl

Wildsortierung nur auf Front anwendbar

Ladestation QI optional

Wandmontage erforderlich

<b>B</b>	50,1	80,1	100,1
<b>H</b>	97,4	137,4	
<b>T</b>	29,2		



KPSK

### cubus pure Schuhklappenkommode

**Front:** Naturholz oder Farbglas

**Glasfarben:** siehe letzte Seite

**Gestell:** rückspringender Sockel oder Hängevorrichtung

**Griffe:** Klappgriff Holz (nur für Holzfronten), Klappgriff Edelstahl, Touchbeschlag

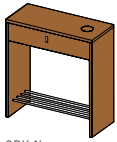
**Holzarten:** Erle, Buche, Kernbuche, Eiche, Eiche Wild, Kirschbaum, Nussbaum, Nussbaum Wild, Eiche Weißöl, Eiche Wild Weißöl

Wildsortierung nur auf Front anwendbar

Ladestation QI optional

Wandmontage erforderlich

<b>B</b>	51,2	81,2	101,2
<b>H</b>	95,3	135,3	
<b>T</b>	29		



CDK 1L

### cubus Dielenkommode

**Front:** Naturholz oder Farbglas

**Glasfarben:** siehe letzte Seite

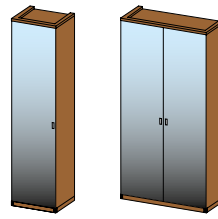
**Schlüsselmulde:** ohne, links, rechts oder beidseitig

**Griffe:** Klappgriff Holz und Edelstahlknopf (nur für Holzfronten), Klappgriff Edelstahl, Touchbeschlag

**Holzarten:** Erle, Buche, Kernbuche, Eiche, Eiche Wild, Kirschbaum, Nussbaum, Nussbaum Wild, Eiche Weißöl, Eiche Wild Weißöl

Wildsortierung nur auf Front anwendbar

<b>B</b>	81,3	101,3
<b>H</b>	87,5	
<b>T</b>	35,6	



DK T

### cubus Dielen-Schrank

**Front:** Spiegel

**Griff:** Klappgriff Edelstahl

**Holzarten:** Erle, Buche, Kernbuche, Eiche, Kirschbaum, Nussbaum, Eiche Weißöl  
Sockelhöhe 4,6 cm

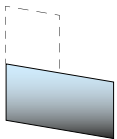
<b>B</b>	40	50	65	80	100
<b>H</b>	192,4   208,4				
<b>T</b>	33,1	39,5	55,5		

WS R0 | WS RB

### Wandspiegel rahmenlos rund

mit oder ohne Beleuchtung, inkl. Aufhängeschienen

<b>B</b>	40	60	80
<b>H</b>	40	60	80



WS WM

### Wandspiegel rahmenlos

quadratisch oder rechteckig per m<sup>2</sup>

auf 16 mm Trägerrahmen mit 4 mm Glas (geklebt), inkl. Aufhängeschienen

Kantenausführung in Produktholzart

Länge max. 240 cm, Breite max. 100 cm

## Holzarten

Wenn nicht anders angeführt, werden alle Holzoberflächen mit reinem Naturöl veredelt.


Die genaue Auflistung der für das Produkt verfügbaren Holzarten finden Sie auf Seiten 1, 2, 3 und 4.



Erle



Buche




Kernbuche




Eiche



Eiche Wild\*




Eiche Venedig\*\*



Kirschbaum




Nussbaum



Nussbaum Wild\*




Eiche Weißöl



Eiche Wild Weißöl\*

## Farbglas

glänzend oder matt | alle Glasoberflächen in Wunschfarbe (nach NCS-Farbfächer, gegen Aufpreis)



weiß  
(optiwhite)



sand  
(optiwhite)



kiesel  
(optiwhite)



taupe  
(optiwhite)



schlamm  
(optiwhite)



dunkelbraun



mittelgrau  
(optiwhite)



anthrazit



schwarz



pearl (nur matt)



bronze (nur matt)



stahl (nur matt)

### Farbmuster

Holz ist eines der edelsten, schönsten und vielfältigsten Naturprodukte. Jedes Stück Holz ist ein Unikat. Farbliche Unterschiede sind von der Struktur und dem Wuchsgebiet des Holzes abhängig. Ebenso vom Alter des Möbels, da sich unter den natürlichen Umwelteinflüssen (z.B. Tageslicht) der Farbton der Oberfläche verändert. Bei einer Fertigung nach Farbmuster bemühen wir uns immer den Farbton bestmöglich zu treffen. Trotzdem wird es bei den Materialien Holz, Glas, Stoff, Leder oder Keramik zu geringfügigen Abweichungen kommen. Eine absolute Farbgleichheit ist nicht möglich.

\*Wildsortierung nur auf Fronten und Tischplatten anwendbar

\*\*Eiche Venedig bezieht sich nur auf Fronten